



FLIXEA-T

CONTENIDO ILIMITADO

Tutorial de conexión

Plex desde el móvil, tablet, AppleTV, Chromecast, AndroidTV, FirestickTV, SmartTV o portátil

1 Date de alta en PLEX

Es una plataforma multidispositivo, gratuita, con destinada a agrupar información multimedia y dar servicios de reproducción de algunos contenidos.

Uno de sus funciones, es que permite compartir bibliotecas de contenido entre usuarios.

Entra en www.plex.tv

Crea una cuenta gratuita. No os preocupéis de utilizar vuestro e-mail de uso diario, porque no tiene publicidad ni spam.

Regístrate

Permite daros de alta con vuestro login de GMAIL, Facebook o Apple.

Crea tu cuenta gratis
No se requiere tarjeta de crédito.

Continuar con Google

Continuar con Facebook

Continuar con Apple

Dirección de correo electrónico

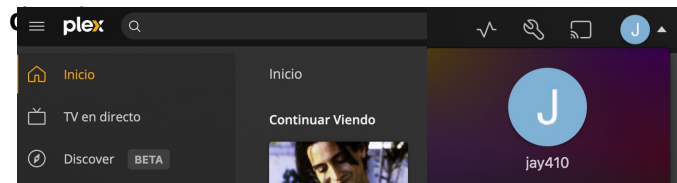
Crear contraseña — Algo fuerte

Crear una cuenta

¿Ya tienes una cuenta? Iniciar sesión

2 Envíame tu usuario

Envíame tu usuario de PLEX (o el mail con el que te has creado la cuenta), que encontrarás en la parte superior derecha



Espera y Acepta la invitación a la biblioteca en el mail de invitación que te llegará

3 Descargar app PLEX



Puedes descargar Plex en tu Smart-TV, Apple TV, FireStick o Android TV. O también desde un portátil en www.plex.tv

Pincha en los siguientes enlace para descargarla en el móvil o tableta:

[iOS – iphone o ipad](#)

[Android Google Play](#)


Desde un móvil o Tablet puedes reproducir la peli o serie y tirarlo a la TV si es una Smart TV.

Entra con tu usuario/mail y contraseña de tu cuenta creada en PLEX.TV

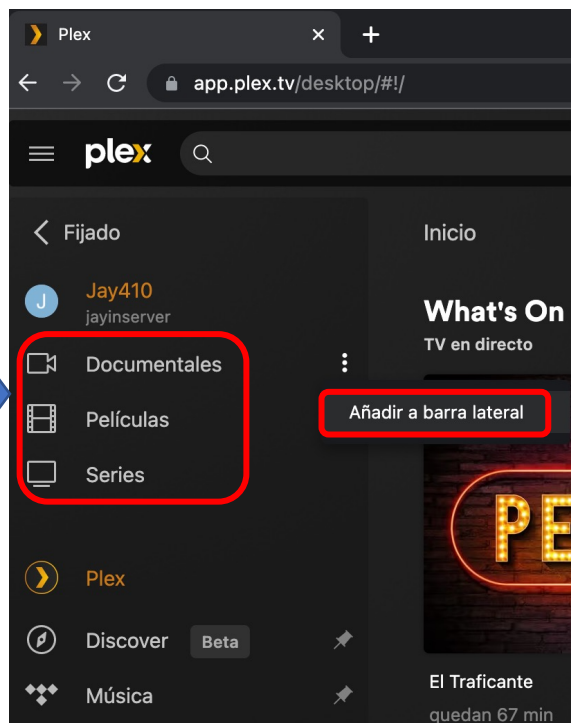
Configura Plex rápidamente

1 Abre en el navegador la siguiente dirección o la app de dispositivo y entra con tu usuario de Plex.

<https://www.plex.tv/>



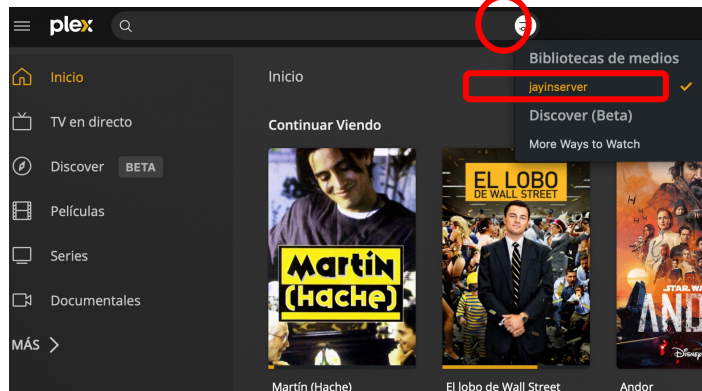
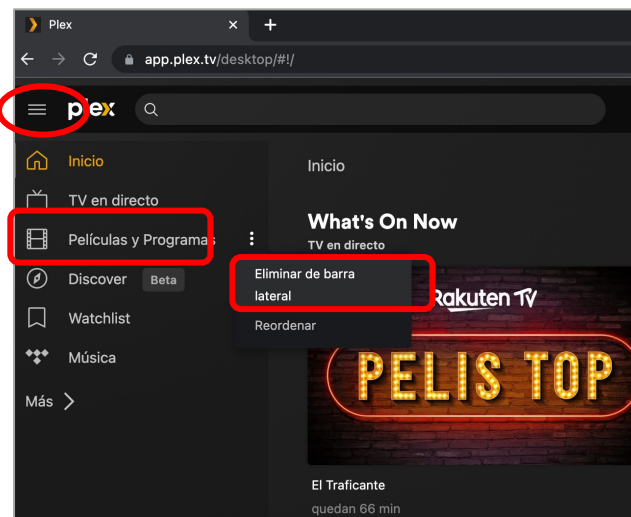
Añadir Pelis,
Series y
Documentales
de Flixexa-T



2 Quitar estorbos

Eliminar de la barra lateral "Películas y Programas" porque es contenido de Plex patrocinado y no suele ser gratis.

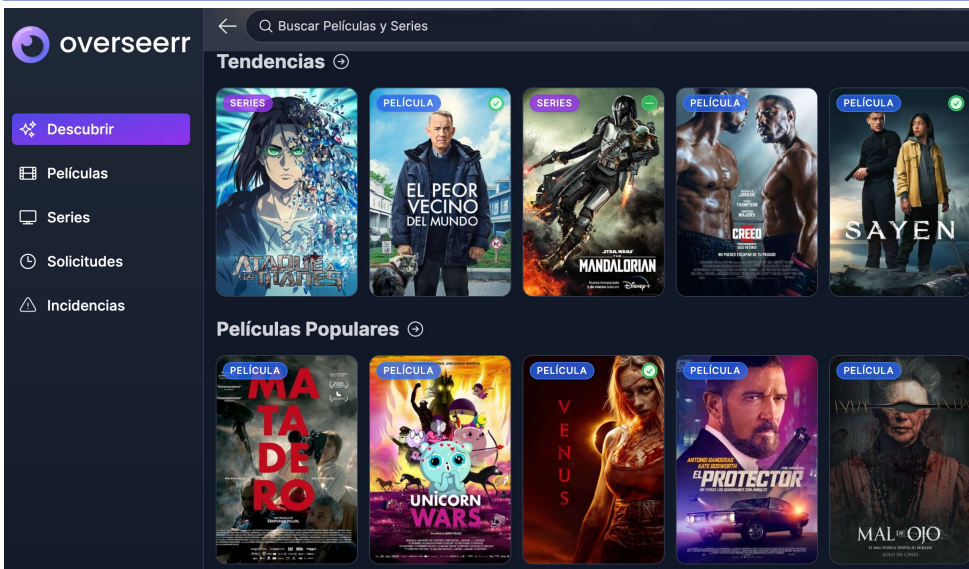
En las búsquedas de pelis o series, desmarcar los orígenes que no sean "jayinserver".



1

Abre en el navegador la siguiente dirección

<http://jayinserver.synology.me:5055/>




Se trata de una web donde **buscar cualquier tipo de contenido, solicitarlo y recibir notificaciones cuando está disponible.**

Imprescindible tener una cuenta de [PLEX.tv](https://plex.tv) Si no la tienes, abajo te enseñamos a darla de alta.

2

Entra con tu usuario de PLEX o crea una cuenta de PLEX




Correo electrónico ó nombre de usuario

Contraseña ¿perdido?

Registrarse

¿Necesita una cuenta? Use los botones superiores de Google, Facebook o Apple, o **regístrese con un email**



Dirección de correo electrónico

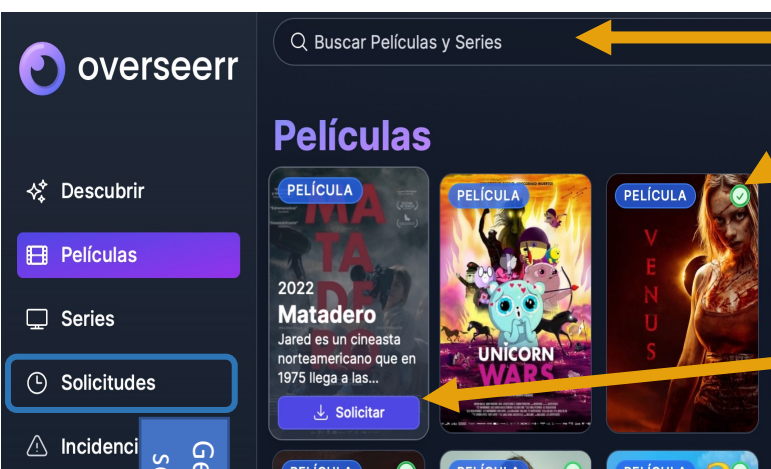
Crear contraseña

Mínimo 8 caracteres

Crear una cuenta

¿Ya tienes una cuenta? [Iniciar sesión](#)

Pide por esa boquita



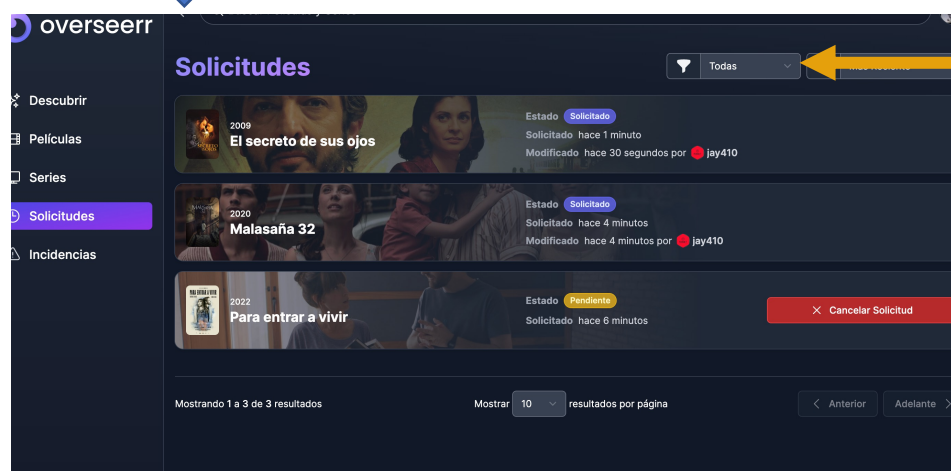
Buscar, cualquier película o serie

Disponible

Ya se puede ver en Flixlea-T. A través de las apps de PLEX o **DS Video (próximamente en des uso)**

Solicitar

Cada usuario tiene un cupo de solicitudes semanales



Filtra

Mira las que están aprobadas, pendientes o disponibles.
Elimina las que ya no quieres.

Ventajas y características

- **Web accesible desde el móvil. Guárdatela en Favoritos**
- **Gestiona solicitudes, filtra las pendientes, mira lo que está aprobado o disponible.**
- **Comunica incidencias en películas o series**
- **Recibe notificaciones por mail del contenido disponible**
- **Y mucho más**

Únete al grupo de Whatsapp Flixea-T



Pincha **AQUÍ** para unirte si aún no estás dentro o escanea el QR



En este grupo encontrarás:

- Manual de uso
- Formulario de peticiones (con descarga semiautomática)
- Novedades que se van incorporando
- Recomendaciones

Consulta los archivos y enlaces del grupo

En enlaces encontrará el formulario de peticiones y los mauales.

