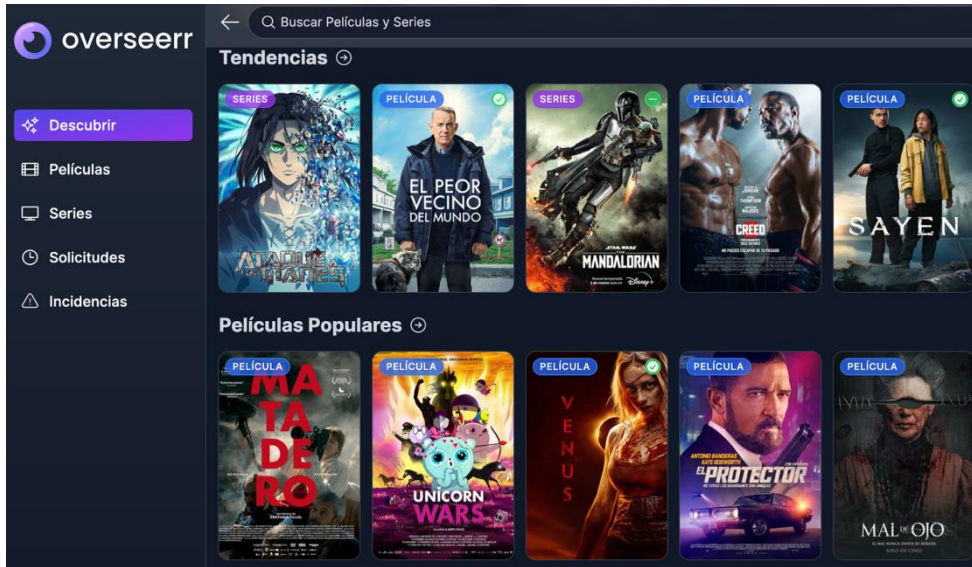


1 Abre en el navegador la siguiente dirección

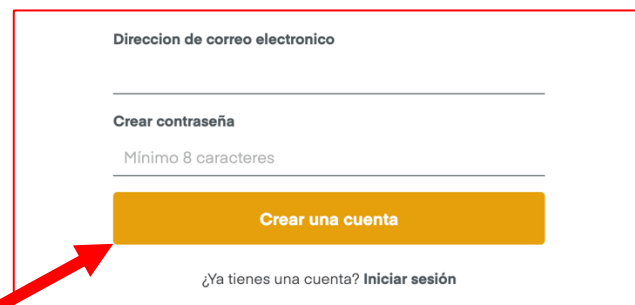

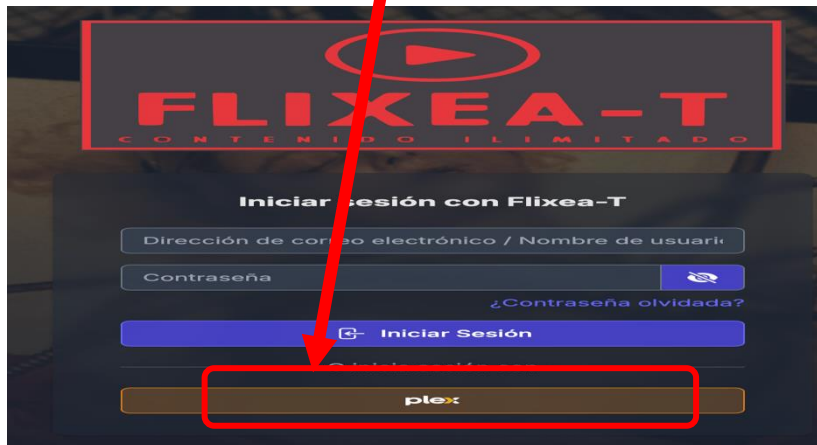
<https://peticiones.jayinserver.synology.me/>



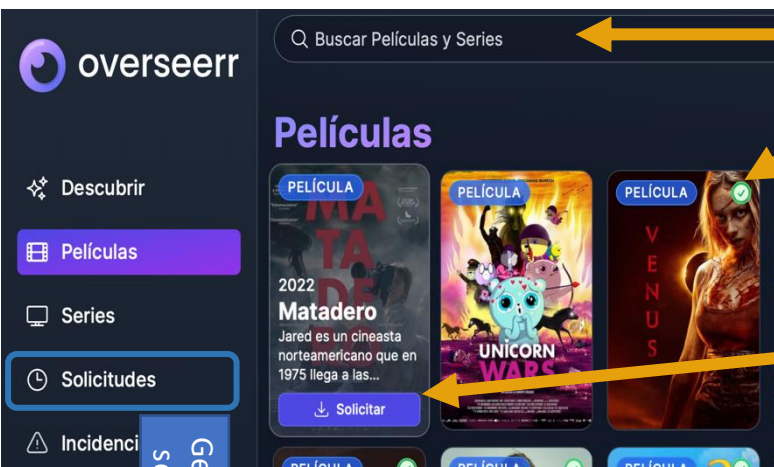
Se trata de una web donde **buscar cualquier tipo de contenido, solicitarlo y recibir notificaciones cuando está disponible.**

Imprescindible tener una cuenta de [PLEX.tv](https://plex.tv) Si no la tienes, abajo te enseñamos a darla de alta.

2 **IMPORTANTE** - Entra con tu usuario de PLEX o crea una cuenta de PLEX



## Pide por esa boquita



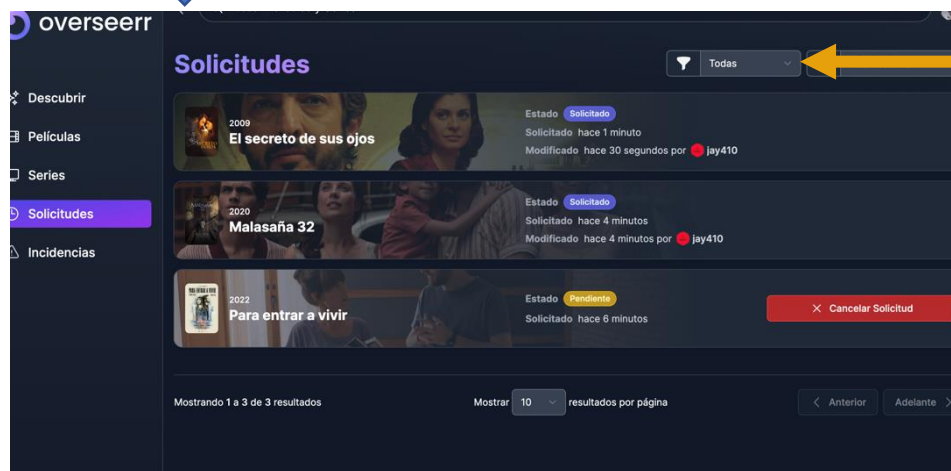
**Buscar**, cualquier película o serie

**Disponible**

Ya se puede ver en Flixlea-T. A través de las apps de PLEX.

**Solicitar**

Cada usuario tiene un cupo de solicitudes semanales



**Filtra**

Mira las que están aprobadas, pendientes o disponibles.  
Elimina las que ya no quieres.

## Ventajas y características

- **Web accesible desde el móvil. Guárdatela en Favoritos**
- **Gestiona solicitudes, filtra las pendientes, mira lo que está aprobado o disponible.**
- **Comunica incidencias en películas o series**
- **Recibe notificaciones por mail del contenido disponible**
- **Y mucho más**

# Únete al grupo de Whatsapp Flixea-T



Pincha [AQUÍ](#) para unirte si aún no estás dentro o escanea el QR



En este grupo encontrarás:

- Manual de uso
- Novedades que se van incorporando
- Recomendaciones

Consulta los archivos y enlaces del grupo

En enlaces encontrará el formulario de peticiones y los mauales.

